

MINISTERSTVO PRO MÍSTNÍ ROZVOJ

Národní orgán pro koordinaci

Měsíční informace o implementaci ESI fondů v České republice

v programovém období 2014–2020

Říjen 2022



EVROPSKÁ UNIE
Fond soudržnosti
Operační program Technická pomoc



MINISTERSTVO
PRO MÍSTNÍ
ROZVOJ ČR

Základní informace

Identifikační číslo zprávy: 2022_10

Sledované období od: 1. 10. 2022

Sledované období do: 31. 10. 2022

Data platná od: 1. 1. 2014

Data platná k: 31. 10. 2022

Datum generování: 3. 11. 2022

Zdroj dat: MS2014+. V případě programů spolufinancovaných z EZFRV a ENRF se jedná o údaje z IS SZIF předané na základě dohod mezi MZe a MMR. **Finanční údaje jsou uvedeny za příspěvek EU.**

Poznámka: Informace neobsahuje údaje za programy v cíli Evropská územní spolupráce. Tyto údaje jsou vykazovány ve Čtvrtletní zprávě o implementaci ESI fondů v ČR v programovém období 2014–2020.

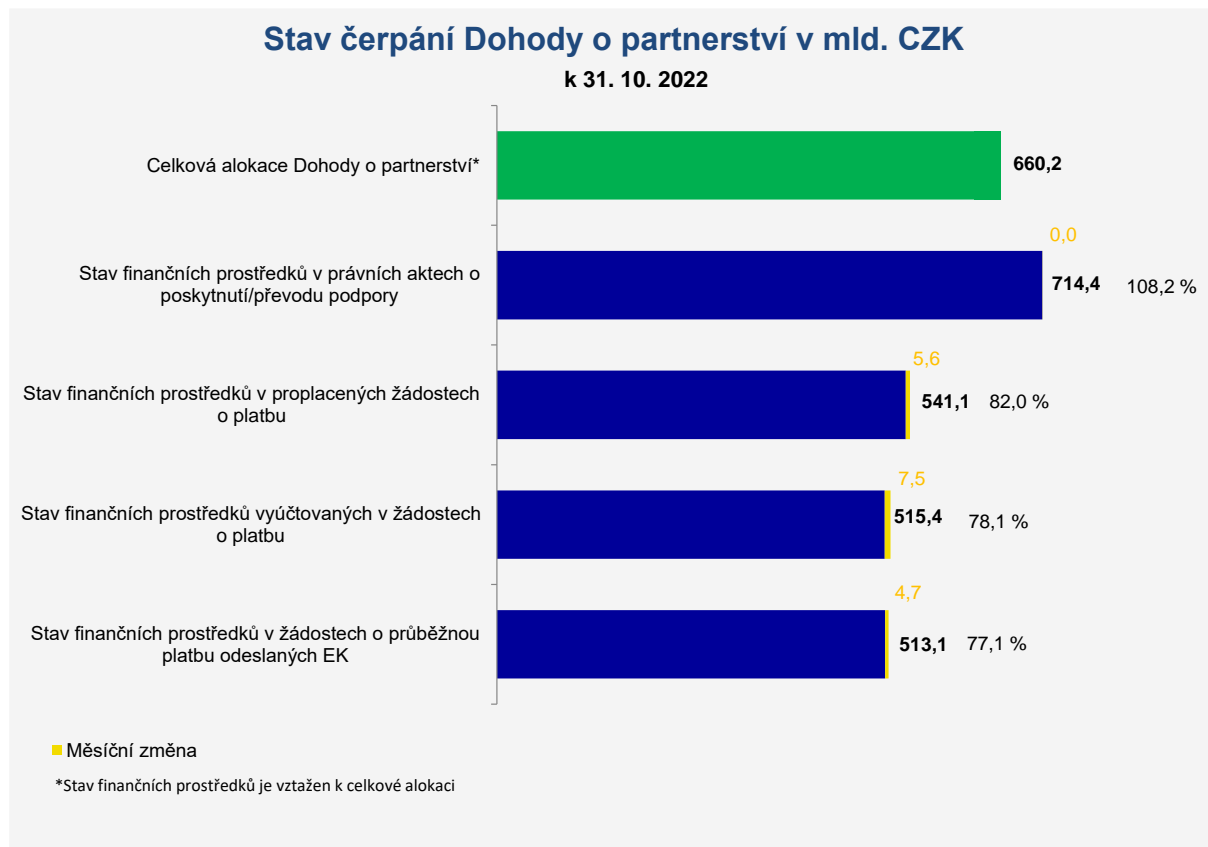
Od února 2022 zahrnuje alokace Integrovaného regionálního OP dodatečnou alokaci k ESIF pro ČR – druhá tranše REACT-EU pro rok 2022, ve výši 313 203 897 EUR. Dodatečná alokace byla přidělena v reakci na pandemii COVID-19 v souladu s nařízením REACT-EU (Nařízení Evropského parlamentu a Rady (EU) 2020/2221 ze dne 23. prosince 2020).

Od srpna 2022 došlo i k navýšení alokace PRV o 7 840 000 EUR z důvodu převodu z I. pilíře pro rok 2022, dle Nařízení Komise v přenesené pravomoci (EU) 2021/1017 ze dne 15. dubna 2021, kterým se mění příloha I nařízení Evropského parlamentu a Rady (EU) č. 1305/2013 a přílohy II a III nařízení Evropského parlamentu a Rady (EU) č. 1307/2013.

Navýšením alokace Integrovaného regionálního OP a PRV byla navýšena zároveň celková alokace Dohody o partnerství.

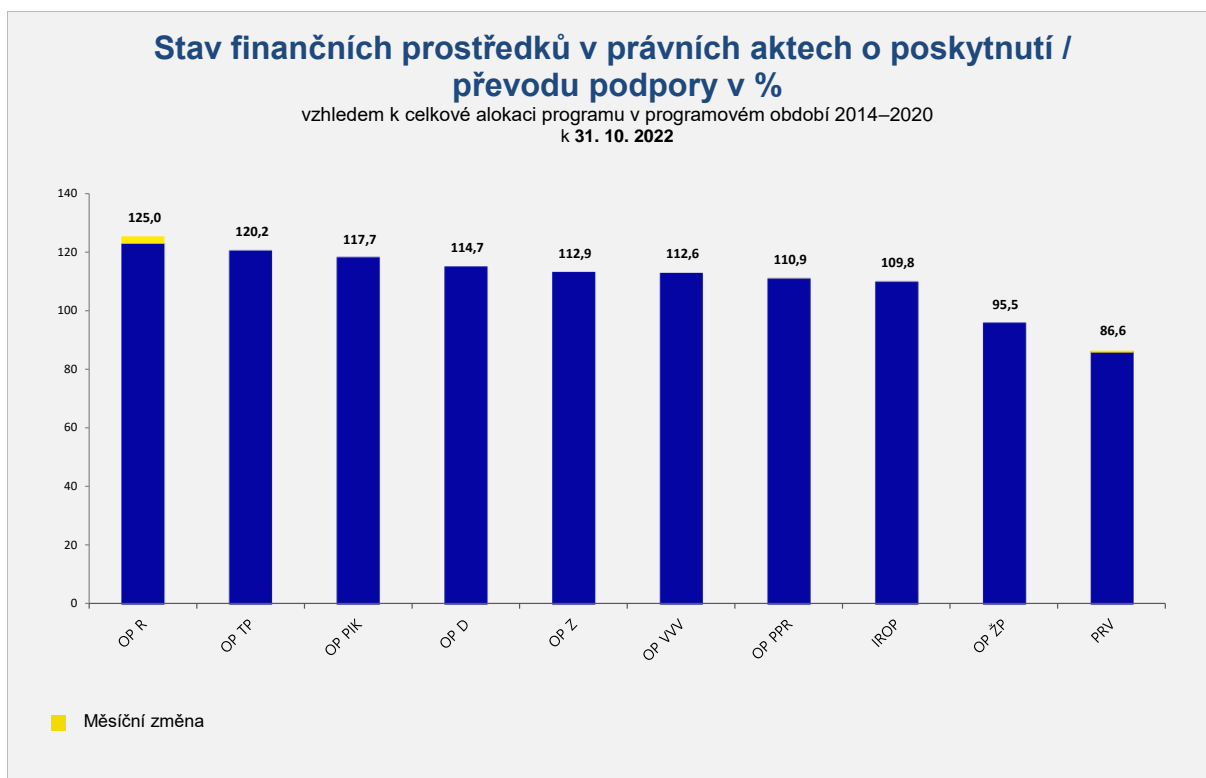
Stav čerpání Dohody o partnerství a srovnání jednotlivých programů

Graf 1 Stav čerpání Dohody o partnerství

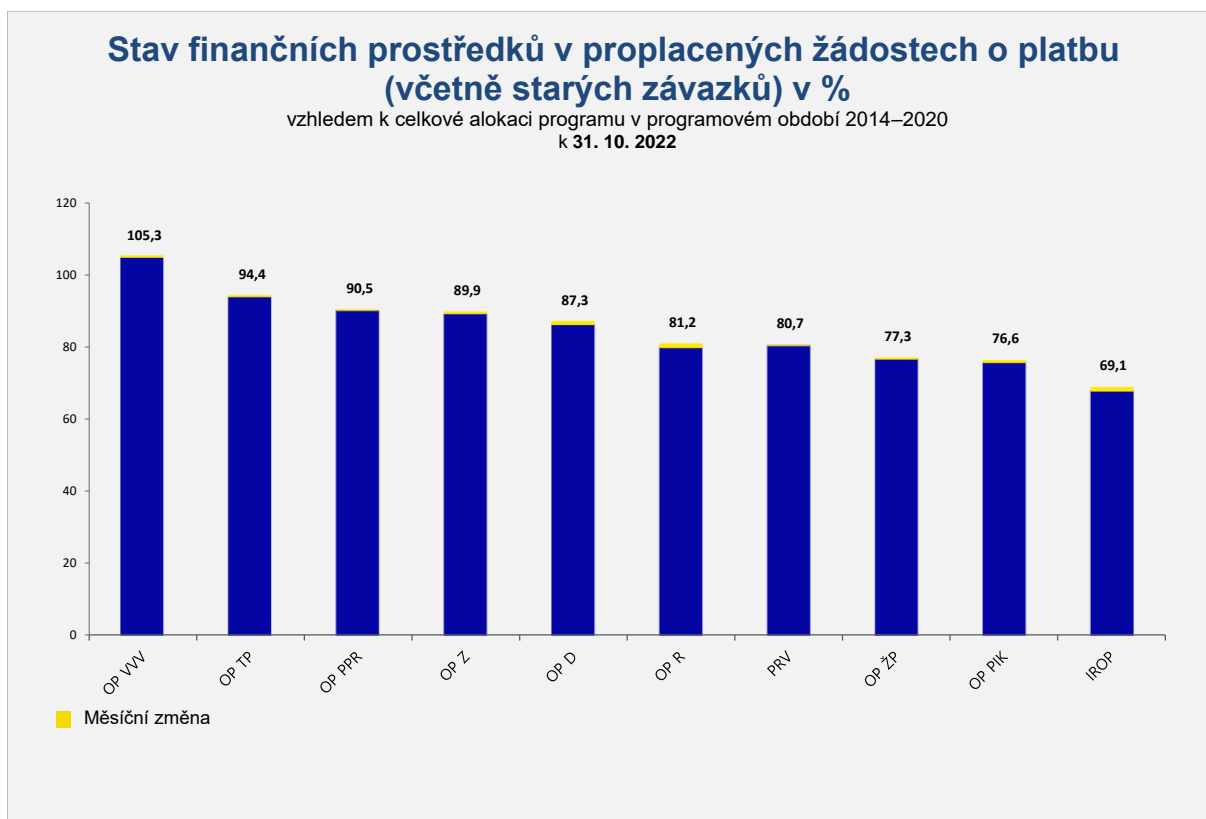


Pozn. 1: V případě finančního stavu prostředků v žádostech o průběžnou platbu vychází procentní hodnota z EUR hodnot.

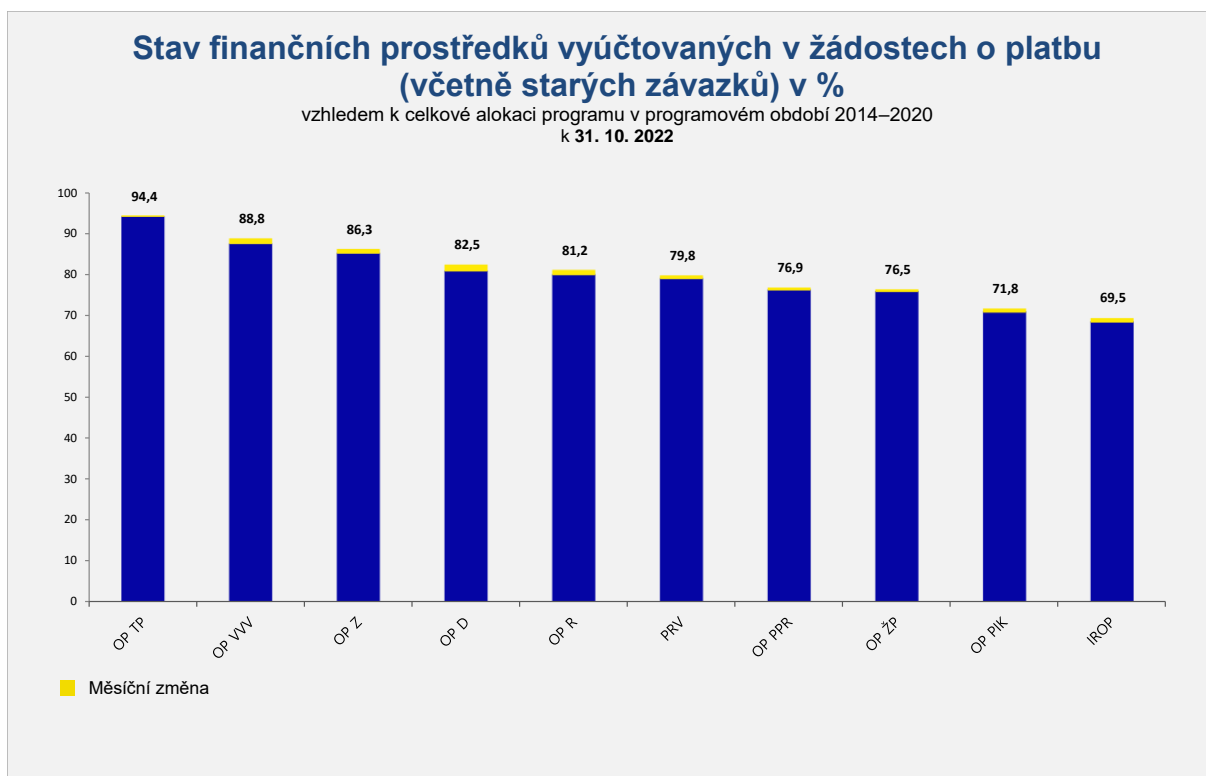
Graf 2 Stav finančních prostředků v právních aktech o poskytnutí / převodu podpory



Graf 3 Stav finančních prostředků v proplacených žádostech o platbu



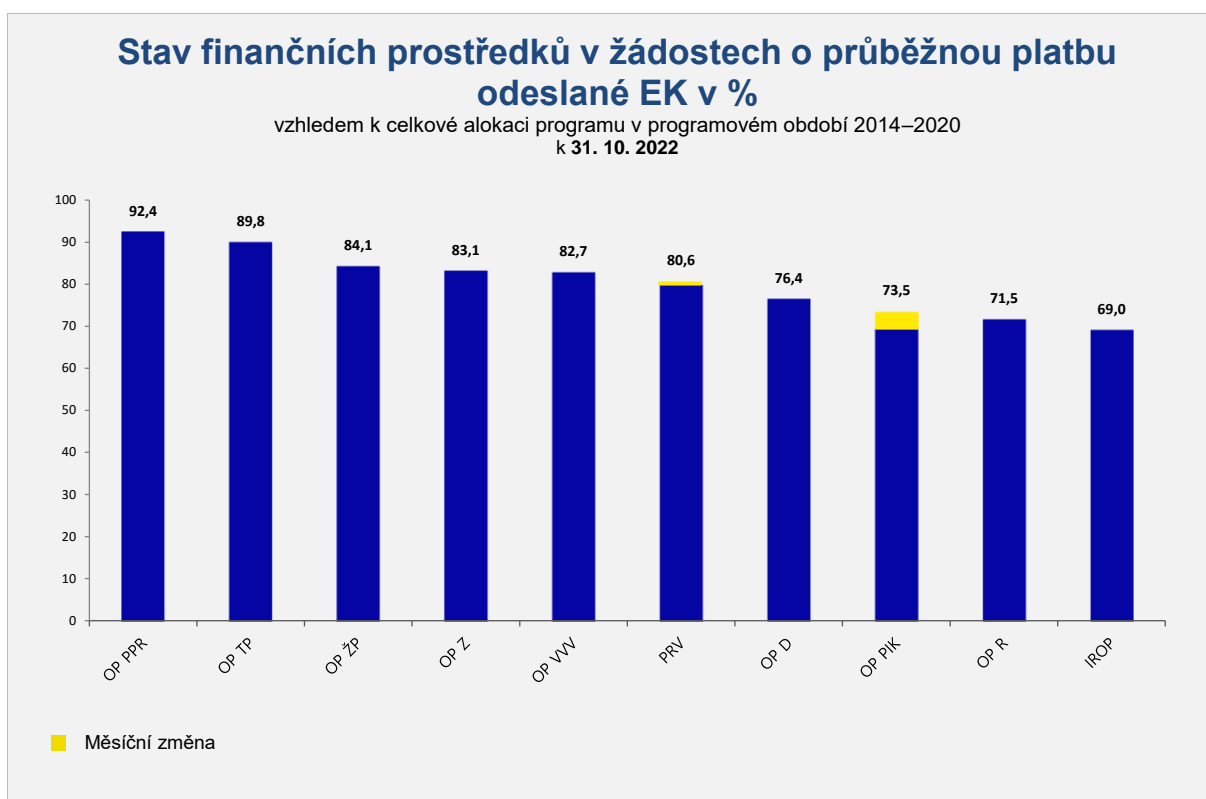
Graf 4 Stav finančních prostředků vyúčtovaných v žádostech o platbu



Pozn. 2: Vyúčtované finanční prostředky mohou dosáhnout vyšší hodnoty než finanční prostředky proplacené v případě programů, u nichž se uplatňuje financování ex-post, neboť u tohoto typu financování jsou finanční prostředky propláceny až s určitým časovým posunem po jejich vyúčtování.

Pozn. 3: V případě finančních nástrojů vyúčtované finanční prostředky zahrnují prostředky poskytnuté konečným příjemcům (nikoli vklad do finančního nástroje).

Graf 5 Stav finančních prostředků v žádostech o průběžnou platbu odeslané EK



Pozn. 4: Finanční prostředky v žádostech o průběžnou platbu odeslaných EK zahrnují i příspěvky z programu na finanční nástroje. Do žádostí je možné zahrnout celý vklad prostředků do finančního nástroje, a to bez zohlednění, zda finanční prostředky již byly poskytnuté konečným příjemcům.

Pozn. 5: V případě finančního stavu prostředků v žádostech o průběžnou platbu vychází procentní hodnota z EUR hodnot.

Seznam zkratk

ENRF	Evropský námořní a rybářský fond
EZFRV	Evropský zemědělský fond pro rozvoj venkova
IS SZIF	Informační systém Státního zemědělského intervenčního fondu
MMR	Ministerstvo pro místní rozvoj České republiky
MS2014+	Monitorovací systém pro programové období 2014–2020
MZe	Ministerstvo zemědělství
IROP	Integrovaný regionální operační program
OP D	Operační program Doprava
OP PIK	Operační program Podnikání a inovace pro konkurenceschopnost
OP PPR	Operační program Praha – pól růstu ČR
OP R	Operační program Rybářství
OP TP	Operační program Technická pomoc
OP VVV	Operační program Výzkum, vývoj a vzdělávání
OP Z	Operační program Zaměstnanost
OP ŽP	Operační program Životní prostředí
PRV	Program rozvoje venkova